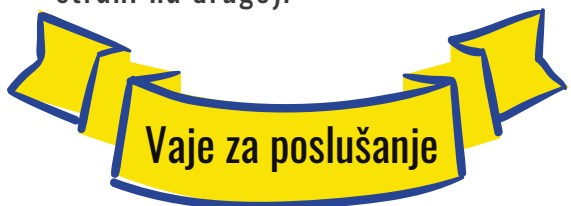




- Kratko - dolgo (otrok skozi nos hitro vdihne in skozi nos dolgo, enakomerno izdihne).
- Pihanje skozi nos v ogledalo (dokler se ogledalo ne orosi).
- Pihanje v papirnato vetrnico.
- Pihanje milnih mehurčkov.
- Pihanje v trak, ki ga otrok drži na razdalji.
- Prenašanje vode s slamico iz enega kozarca v drug kozarec (z zadrževanjem sape).
- Prenašanje papirja, bombonov (otrok s slamico prisesa in prenaša iz ene strani na drugo).



- Skrivalnice (otrok zapre oči. Z ropotulju zaropotamo, otrok pa pokaže smer zvoka).
- Otroku beremo pravljico, zgodbo ali pesem, a mu pred začetkom damo navodilo, da zaploska, skoči ... vsakič, ko se v prebranem pojavi določena žival ali beseda.

IMATE DODATNA VPRAŠANJA?

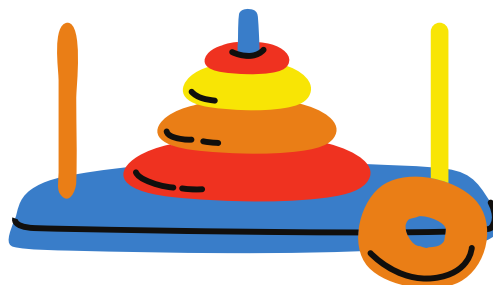
VAS SKRBI GOVOR VAŠEGA OTROKA?

Za nasvet vprašajte
vzgojiteljico v oddelku vašega
otroka ali pa se obrnite na
svetovalno službo.

Svetovalna služba je
dosegljiva vsak torek in
četrtek od 7.00 do 15.00,

na tel. številki 02 585 15 56

ali na elektronskem naslovu:
vrtec.ljutomer.svetovalna@gmail.com



Vrtec Ljutomer

MOTORIKA GOVORIL IN URJENJE POSLUŠANJA




Šolsko leto 2020/21

Spoštovani starši, rejniki, vzgojitelji!

V zadnjih letih ima vedno več otrok govorno - jezikovne težave in s tem potrebo po logopedski obravnavi. Težave s slabšo motoriko govornega aparata pri otrocih (slabša gibljivost jezika, ustnic, itd) vodijo v neustrezno izreko glasov, izpuščanje glasov ali popačen govor.


Na razvoj govora pomembno vpliva zdrav in pravilno razvit živčni sistem, pravilno razviti čuti (sluh in vid), razvite psihične funkcije (zaznavanje, mišljenje, pozornost) itd. Zelo pomembna pa je tudi ustrezna razvitost in motorika govoril (ustnice, jezik, mehko nebo, mišice). Na razvoj motorike govoril lahko pomembno vplivamo z razvijanjem grobih in finomotoričnih spretnosti ter z izvajanjem aktivnosti, ki krepijo in spodbujajo motoriko govoril.

V nadaljevanju najdete nekaj predlogov za aktivnosti, ki jih otroci z veseljem izvajajo, hkrati pa si s tem krepijo delovanje govornega aparata. Našli boste tudi nekaj predlogov za igre, ki otroku pomagajo razvijati sposobnost aktivnega poslušanja.



Vaje jezika

- Muca pije mleko (otrok steguje jezik iz ust in konico obrača navzgor proti nosu).
- Muca se umiva (otrok z jezikom kroži po zgornji in spodnji ustnici).
- Muca si umije zobe (otrok s konico jezika potuje po zgornjih in spodnjih zobeh).
- Konjiček (otrok tleska z jezikom).
- Avto se pelje (otrok brni "brrrr").
- Helikopter (otrok brni "brrr", le da pri tem da jezik na spodnjo ustnico).
- Žogica Marogica (T-D-T-D. TDTD, jezik se drgne po dlesni).
- Žaba se krega (DEGA-DEGA. Otrok skače kot žaba in pri tem oponaša zvoke žabe).
- Ližemo bombonček (otrok se igra, da ima bonbon v ustih in jezik premika okrog po ustni votlini).
- Ura (otrok oponaša tiktakanje ure TIK-TAK - vedno hitreje).



Motorika ustnic

- Otrok prikazuje različna čustva (oblikuje jezna usta, vesela usta, žalostna usta, prestrašena usta).
- Otrok pošilja poljubčke.
- Ptička poje (otrok posnema ptiča, ki žvižga).
- Telovadba (otrok med nosom in ustnico drži barvico, palčko).
- Rišemo (otrok z usti drži svinčnik ali barvico in riše).
- Otrok oponaša živali (ovco, kravo, račko, oslička, psa, muco...)
- Masaža (otrok s spodnjimi zobmi masira zgornjo ustnico in z zgornjimi zobmi masira spodnjo ustnico).
- Otrok z usti prenaša palčke, zamaške.

